



Thema: Veiligheid



Evaluatie jaarwisseling 2022-2023

Gemeente Pijnacker-Nootdorp

Februari 2023



INLEIDING

De gemeente Pijnacker-Nootdorp heeft Invior gevraagd de jaarwisseling 2022-2023 te evalueren. De gemeente is bezig met het opstellen van het integraal veiligheidsplan 2023-2026 (IVP) om regie op het gebied van integrale veiligheid te voeren. Het IVP wordt in het tweede kwartaal ter besluitvorming aan de gemeenteraad aangeboden. Daarnaast wordt ook een Uitvoeringsplan Integrale Veiligheid opgesteld en door het college vastgesteld. De uitkomsten van deze evaluatie worden meegenomen in het IVP en het uitvoeringsplan.

Met het evaluatieonderzoek is inzichtelijk gemaakt hoe inwoners de jaarwisseling hebben beleefd, met de focus op diverse veiligheidsaspecten.

Voor het onderzoek zijn destijds verschillende subdoelen opgesteld:

- ▶ *Inzicht krijgen in hoe inwoners vuurwerk hebben ervaren*
- ▶ *Inzicht krijgen in het algemene gevoel van veiligheid en overlast tijdens de jaarwisseling*
- ▶ *Inzicht krijgen in hoe inwoners de preventieve maatregelen in de openbare ruimte hebben ervaren*



INHOUDSOPGAVE

▶	<u>SAMENVATTING</u>	<u>4</u>
▶	<u>RESPONSVERANTWOORDING</u>	<u>5</u>
▶	<u>VUURWERK</u>	<u>6</u>
▶	<u>VEILIGHEID EN OVERLAST</u>	<u>11</u>
▶	<u>PREVENTIEVE MAATREGELEN</u>	<u>17</u>
▶	<u>TOT SLOT</u>	<u>24</u>
▶	<u>INVIOR</u>	<u>26</u>



SAMENVATTING

Vuurwerk

- ▶ Ongeveer de helft van de inwoners weet dat er vuurwerkvrije zones zijn, één van de vijf inwoners weet waar deze zijn.
- ▶ Er is draagvlak voor de vuurwerkvrijzones bij 67% van de inwoners.
- ▶ Een ruime helft van de inwoners is voorstander van het kunnen aanvragen van vuurwerkvrije zones.
- ▶ 46% van de inwoners is voor een vuurwerkverbod, 49% is tegen.

Veiligheid & overlast

- ▶ Eén op de vijf inwoners voelde zich onveilig tijdens de jaarwisseling 2022-2023.
- ▶ Het vele (zware) vuurwerk dat wordt afgestoken zorgt voor gevoelens van angst, stress, gezondheidsrisico's en (mogelijke) materiële schade.
- ▶ Ongeveer de helft heeft geen overlast ervaren (49%), wat betekent dat 51% op één of meerdere wijzen overlast heeft ervaren.
- ▶ Afsteken van vuurwerk buiten het toegestane tijdsvenster, illegaal/knalvuurwerk en geluidsoverlast door harde knallen worden het meest genoemd als veroorzakers van overlast door vuurwerk.
- ▶ Afsteken van vuurwerk vóór 31 december en op 31 december vóór 18.00 uur vormen de grootste overlast.

Preventieve maatregelen

- ▶ Alle maatregelen vinden bij een ruime meerderheid van de inwoners draagvlak.
- ▶ Ongeveer twee van de drie inwoners vindt het toestaan van kleine vreugdevuren in een stalen ton (zeer) goed.
- ▶ Driekwart vindt het organiseren van jeugdactiviteiten zeer of redelijk goed, maar nog belangrijker: één op de vijf jongeren (16-24 jaar) zit niet te wachten op jeugdactiviteiten.
- ▶ Ongeveer drie van de vier inwoners vindt het controleren op brandgevaarlijke situaties (zeer) goed.
- ▶ Een ruime meerderheid (75%) geeft aan dat zij regels en voorwaarden voor het schieten van carbid een (zeer/redelijk) goed idee vinden.
- ▶ Het organiseren van een vuurwerkshow blijkt de meest populaire maatregel onder de inwoners, gevolgd door voorlichting en meer jeugdactiviteiten.

Tot slot

- ▶ De tips en suggesties van inwoners lopen uiteen, maar zaken die zoal genoemd worden, zijn: meer controle en handhaving, een algeheel vuurwerkverbod of gedeeltelijk vuurwerkverbod. In de rapportage worden enkele tips en suggesties toegelicht.



RESPONSVERANTWOORDING

RESPONS

- ▶ In totaal hebben n=1.585 respondenten aan het onderzoek deelgenomen. De maximale foutmarge bij deze steekproefgrootte bedraagt $\pm 2,4\%$ (bij een betrouwbaarheidsniveau van 95%)*.
- ▶ Om de resultaten van het onderzoek representatief te maken voor de inwoners van de gemeente Pijnacker-Nootdorp, zijn deze herwogen naar de populatieverhoudingen voor wat betreft de variabelen leeftijd en woonplaats.
- ▶ In nevenstaande tabellen zijn details van de respons- en populatieverhoudingen weergegeven.

METHODIEK

- ▶ Er is gekozen voor een online onderzoeksmethode.
- ▶ Op 2 januari 2023 is een email gestuurd aan alle panelleden van TipPijnacker-Nootdorp met een link naar de online vragenlijst.
- ▶ Op 12 januari 2023 zijn herinneringen aan niet responderende panelleden gestuurd.
- ▶ Aan de gemeente Pijnacker-Nootdorp zijn diverse openbare links beschikbaar gesteld die vervolgens zijn gedeeld via het netwerk, communicatiekanalen en (sociale) media. Zo zijn deze openbare links gedeeld met het jeugdwerk en het Stanislas College in de gemeente Pijnacker-Nootdorp. Op die manier zijn jongeren actief betrokken bij het onderzoek, gezien dit één van de wensen van de gemeente Pijnacker-Nootdorp is.
- ▶ Alle respondenten hebben de vragenlijst anoniem ingevuld.

OVER DEZE RAPPORTAGE

- ▶ Ten behoeve van de leesbaarheid worden, tenzij anders vermeld, enkel significante en relevante verschillen specifiek benoemd.
- ▶ NB: Percentages worden (vrijwel) altijd op hele cijfers afgerond. Door deze afronding kunnen kleine afwijkingen ontstaan, wanneer deze afgeronde percentages worden opgeteld. Een voorbeeld: 10,4% en 5,2% (afgerond 10% en 5%) tellen, niet afgerond, op tot 15,6%. Afgerond zou dit 16% zijn, terwijl 10% en 5% opgeteld uitkomen op 15%. Bij het analyseren van de resultaten wordt altijd uitgegaan van de niet afgeronde cijfers.

Wijk	Populatie (%)	Respons (%)
Pijnacker	47,6	58,2
Nootdorp	35,5	28,3
Delfgauw	16,9	13,4
Onbekend		0,1

Geslacht	Populatie (%)	Respons (%)
Man	49,3	47,3
Vrouw	50,7	50,7
Onbekend		2,0

Leeftijdscategorie	Populatie (%)	Respons (%)
16-24 jaar	14,6	2,5
25-34 jaar	12,4	6,4
35-44 jaar	16,5	18,2
45-54 jaar	21,1	23,2
55-64 jaar	16,3	23,5
65+	19,2	23,5
Onbekend		2,8

*De foutmarge geeft de precisie van een gemeten percentage aan. Hoe kleiner de foutmarge, hoe preciezer het gemeten resultaat. Het betrouwbaarheidsniveau geeft de statistische kans aan dat, bij herhaling van de meting onder gelijke omstandigheden, het resultaat van deze herhaalmeting binnen de foutmarge blijft.



Vuurwerk

De gemeente Pijnacker-Nootdorp volgt landelijke regels op het gebied van vuurwerk.

- Vuurwerk is alleen toegestaan op 31 december vanaf 18:00 's avonds tot 02:00 's nachts.*
- Het mag verkocht worden aan personen van 16 jaar of ouder.*
- Zwaarder vuurwerk, losse vuurpijlen en knallers zijn niet toegestaan.*

Daarnaast mogen gemeenten vuurwerkvrije zones instellen. In deze gebieden mag geen vuurwerk worden afgestoken. In Pijnacker-Nootdorp zijn vuurwerkvrije zones aangewezen met name rondom kerken, zorginstellingen, Randstadrailhaltes, winkelcentra en speeltuinen.



BEKENDHEID VUURWERKZONES

Ongeveer de helft van de inwoners weet dat er vuurwerkvrije zones zijn, één van de vijf inwoners weet waar deze zijn

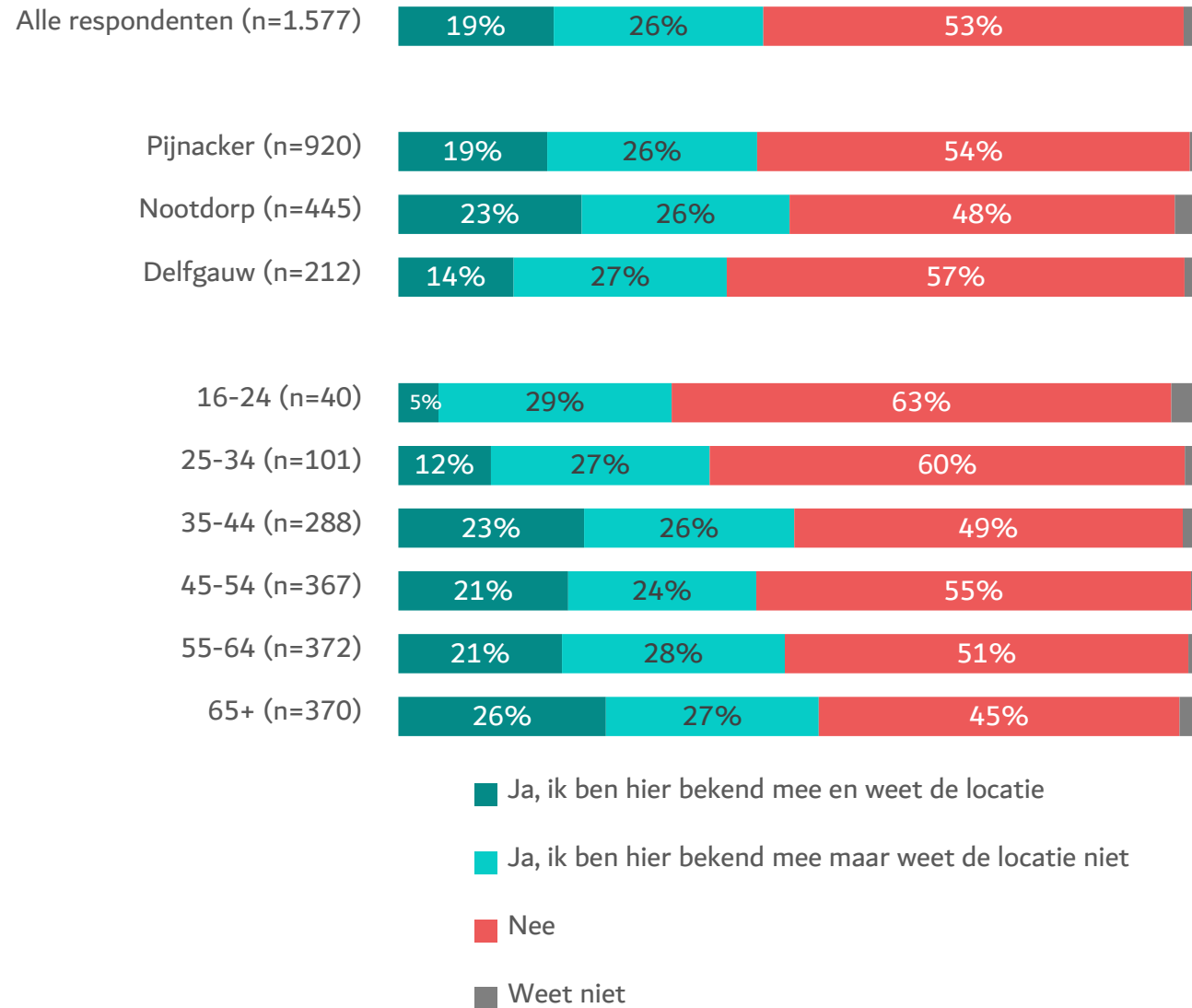
Ongeveer de helft (53%) van de respondenten is niet bekend met de vuurwerkvrije zones. Verder is één op de vier (26%) er bekend mee, maar weet niet waar ze zijn. Tot slot, is één op de vijf (19%) bekend met de vuurwerkvrije zones en weet ook waar deze zijn.

Wijk

Inwoners van Nootdorp (23%) geven vaker dan inwoners van Delfgauw (14%) aan bekend mee te zijn met de vuurwerkvrije zones en te weten waar ze zijn (Pijnacker: 19%). Andersom geldt dat inwoners van Delfgauw (57%), vergeleken met inwoners van Nootdorp (48%) vaker aangeven niet bekend te zijn met vuurwerkvrije zones (Pijnacker: 54%).

Leeftijd

35+'ers (minimaal 21%) geven significant vaker dan 16-24 jarigen (5%) en 25-34 jarigen (12%) aan bekend te zijn met de vuurwerkvrije zones en te weten waar ze zijn.





DRAAGVLAK VUURWERKVRIJZONES

Er is draagvlak voor de vuurwerkvrijzones bij 67% van de inwoners

De meerderheid (67%) van de respondenten vindt het goed dat er vuurwerkvrije zones zijn. Een deel hiervan geeft aan dat nog meer zones gewenst zijn (45 procentpunt).

Anderzijds, zijn er kleine groepen die de vuurwerkvrije zones geen goed idee vinden en vinden dat deze niet moeten worden ingesteld (6%) of dat dit er minder moeten worden (3%).

Wijk

Er zijn geen significante verschillen gevonden op wijkniveau.

Leeftijd

Jongeren (16-24 jarigen) (16%) geven vaker dan 25+'ers (4% of minder) aan dat zij de vuurwerkvrije zones geen goed idee vinden en dat deze minder moeten worden ingesteld.

Alle respondenten (n=1.572)



Pijnacker (n=918)



Nootdorp (n=443)



Delfgauw (n=211)



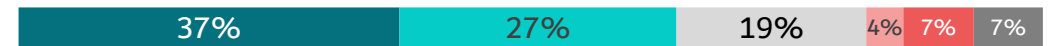
16-24 (n=39)



25-34 (n=100)



35-44 (n=287)



45-54 (n=366)



55-64 (n=371)



65+ (n=369)



- Goed, maar meer zones is gewenst
- Goed, zoals het nu is
- Neutraal
- Niet goed, minder zones is gewenst
- Niet goed, geen zones is gewenst
- Weet niet



AANVRAAG VUURWERKVRIJZONES

Een ruime helft van de inwoners is voorstander van het kunnen aanvragen van vuurwerkvrije zones

Een meerderheid (58%) van de respondenten vindt het goed dat bewoners zelf vuurwerkvrije zones kunnen aanvragen. 34% vindt het geen goed idee. 7% weet het niet.

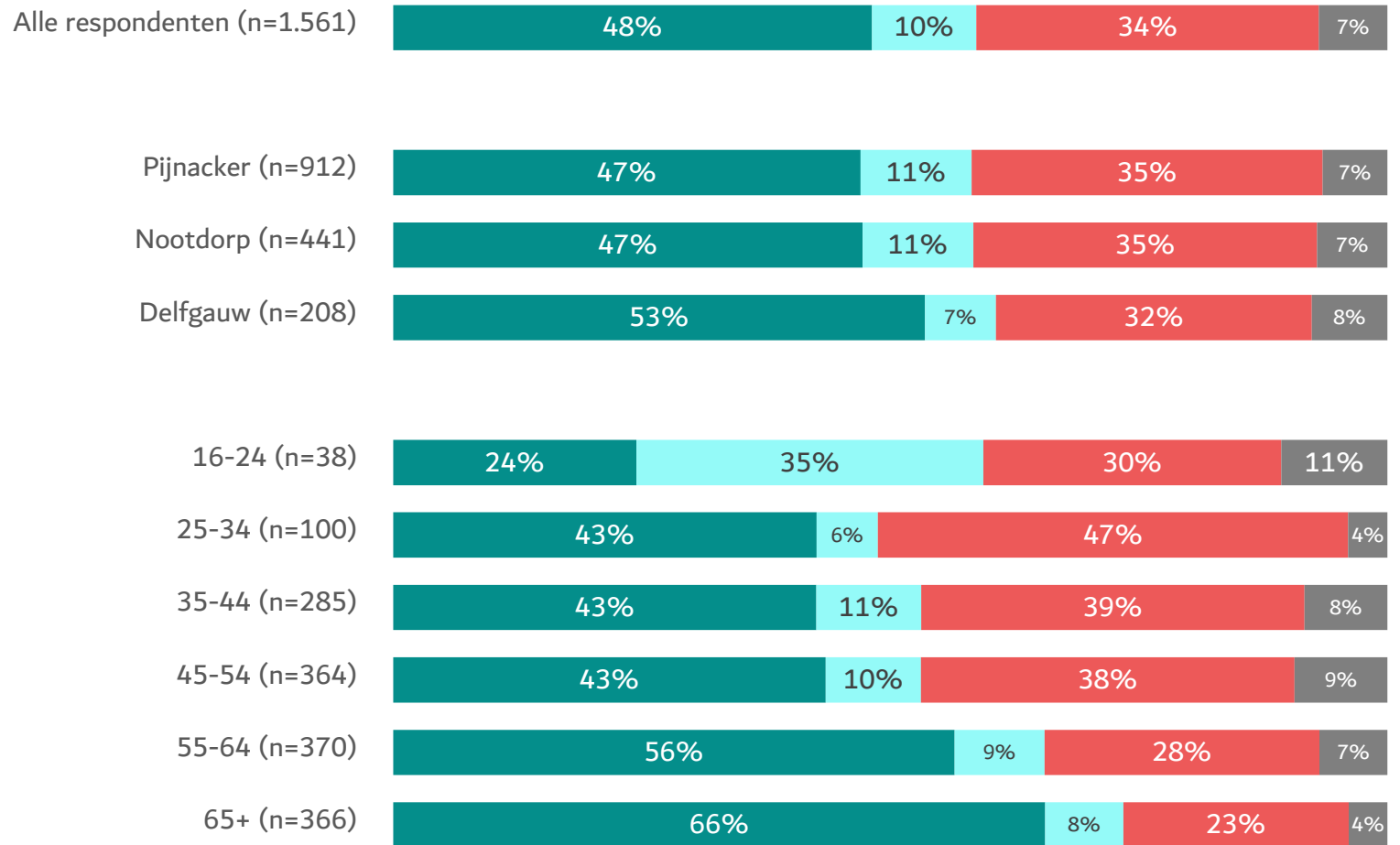
Wijk

Er zijn geen significante verschillen gevonden op wijkniveau.

Leeftijd

Ouderen (55+, minimaal 56%) vinden vaker dat het goed is dat bewoners zelf vuurwerkvrije zones kunnen aanvragen, maar dan moet er wel door boa's en de politie gecontroleerd en gehandhaafd worden, wanneer dit vergeleken wordt met jongere mensen (55-'ers, maximaal 43%).

Een relatief grote groep van 16-24 jarigen geeft aan dat zij het een goed idee vinden, maar dat bewoners elkaar zelf dienen aan te spreken (35%).



■ Goed, maar meer controle ■ Goed, maar elkaar zelf aanspreken ■ Geen goed idee ■ Weet niet



DRAAGVLAK VUURWERKVERBOD

46% van de inwoners is voor een vuurwerkverbod, 49% is tegen

Wanneer we kijken naar het draagvlak voor een vuurwerkverbod, dan valt op dat ongeveer de helft voor is (46%) en ongeveer de helft tegen (49%).

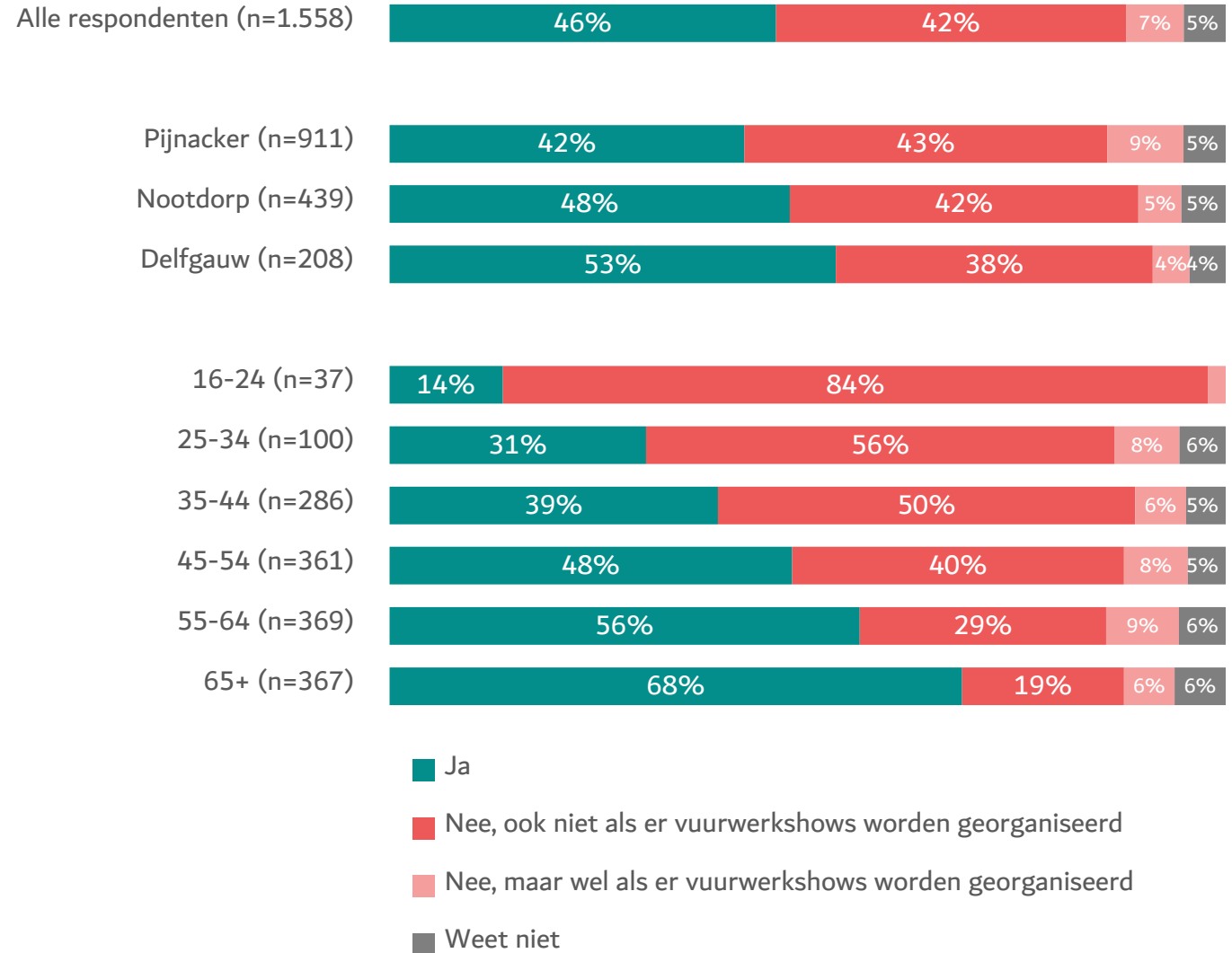
42% geeft aan tegenstander te blijven van een vuurwerkverbod wanneer er vuurwerkshows worden georganiseerd.

Wijk

Inwoners van Delfgauw (53%) zijn iets vaker voorstander van het vuurwerkverbod dan inwoners van Pijnacker (42%).

Leeftijd

Respondenten in de leeftijd van 25+'ers (minimaal 31%) geven vaak aan voorstander te zijn van een vuurwerkverbod. 16-24 jarigen geven juist vaker aan dat zij nog steeds tegenstander van een vuurwerkverbod zijn wanneer er vuurwerkshows worden georganiseerd (84%).





Veiligheid & overlast

(On)veiligheid is een persoonlijk gevoel. Overlast of bepaalde situaties kunnen ervoor zorgen dat men zich minder veilig voelt, maar dat is niet voor iedereen hetzelfde. Met onderstaande vragen wil de gemeente inzicht krijgen in hoe (on)veilig men zich voelde in Pijnacker-Nootdorp tijdens de jaarwisseling.



VEILIGHEIDSGEVOEL

Eén op de vijf inwoners voelde zich onveilig tijdens de jaarwisseling 2022-2023

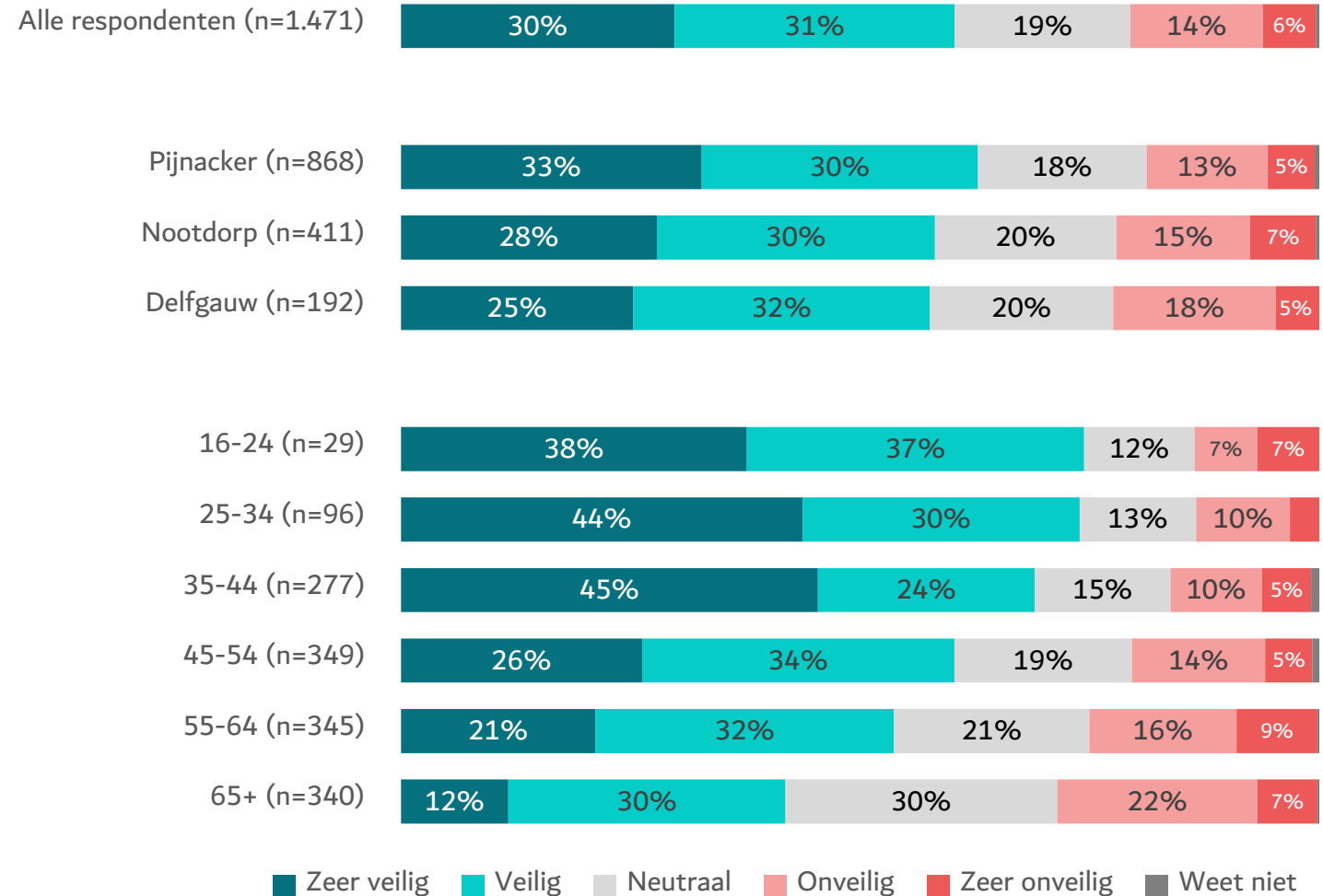
Wanneer we kijken naar het veiligheidsgevoel tijdens de jaarwisseling, dan valt op dat de meerderheid zich (zeer) veilig voelde (61%). 20% voelde zich (zeer) onveilig. 19% geeft aan hier neutraal in te staan.

Wijk

Er zijn geen significante verschillen gevonden op wijkniveau.

Leeftijd

Hoewel niet in alle gevallen significant, lijken 65+'ers (29%) zich relatief vaak (zeer) onveilig te voelen tijdens de jaarwisseling, vergeleken met 16-44 jarigen (14%-15%).





VERVOLG VEILIGHEIDSGEVOEL

Het vele (zware) vuurwerk dat wordt afgestoken zorgt voor gevoelens van angst, stress, gezondheidsrisico's en (mogelijke) materiële schade

Enkele redenen die worden benoemd door inwoners waarom zij zich onveilig voelen zijn:

- ▶ Het vele vuurwerk dat wordt afgestoken rond de jaarwisseling, wat voor veel stress en angst zorgde. Sommige respondenten geven aan dat het afsteken al in oktober begon en het vaker om 'abnormale bommen' gaat.
- ▶ Afzwaaiend vuurwerk door harde wind en open vuren, met brandgevaar als gevolg.
- ▶ Inwoners noemen dat een gebrek aan zichtbare aanwezigheid van politie bijdraagt aan een gevoel van onveiligheid.
- ▶ Roekeloos gedrag van jongeren in de buurt.
- ▶ Achtergelaten afval van vuurwerk.
- ▶ Sommige inwoners kozen ervoor binnen te blijven vanwege de angst voor gehoorschade of ander letsel of waren er bewust niet in de dagen rond de jaarwisseling.



OVERLAST

Ongeveer de helft heeft geen overlast ervaren (49%), wat betekent dat 51% op één of meerdere wijzen overlast ervaren

Wanneer we kijken naar de ervaren overlast door inwoners, dan valt op dat er met name overlast van vuurwerk wordt ervaren (41%). Dit wordt gevolgd door een algeheel gevoel van onrust onder de inwoners (16%). Toch geeft het grootste deel aan dat zij geen overlast hebben ervaren (49%).

9% antwoordt met 'anders, namelijk.'. De tekstwolk duidt wat inwoners antwoorden wanneer zij dit antwoord gegeven hebben.

Wijk

Er zijn geen noemenswaardige significante verschillen gevonden op wijkniveau.

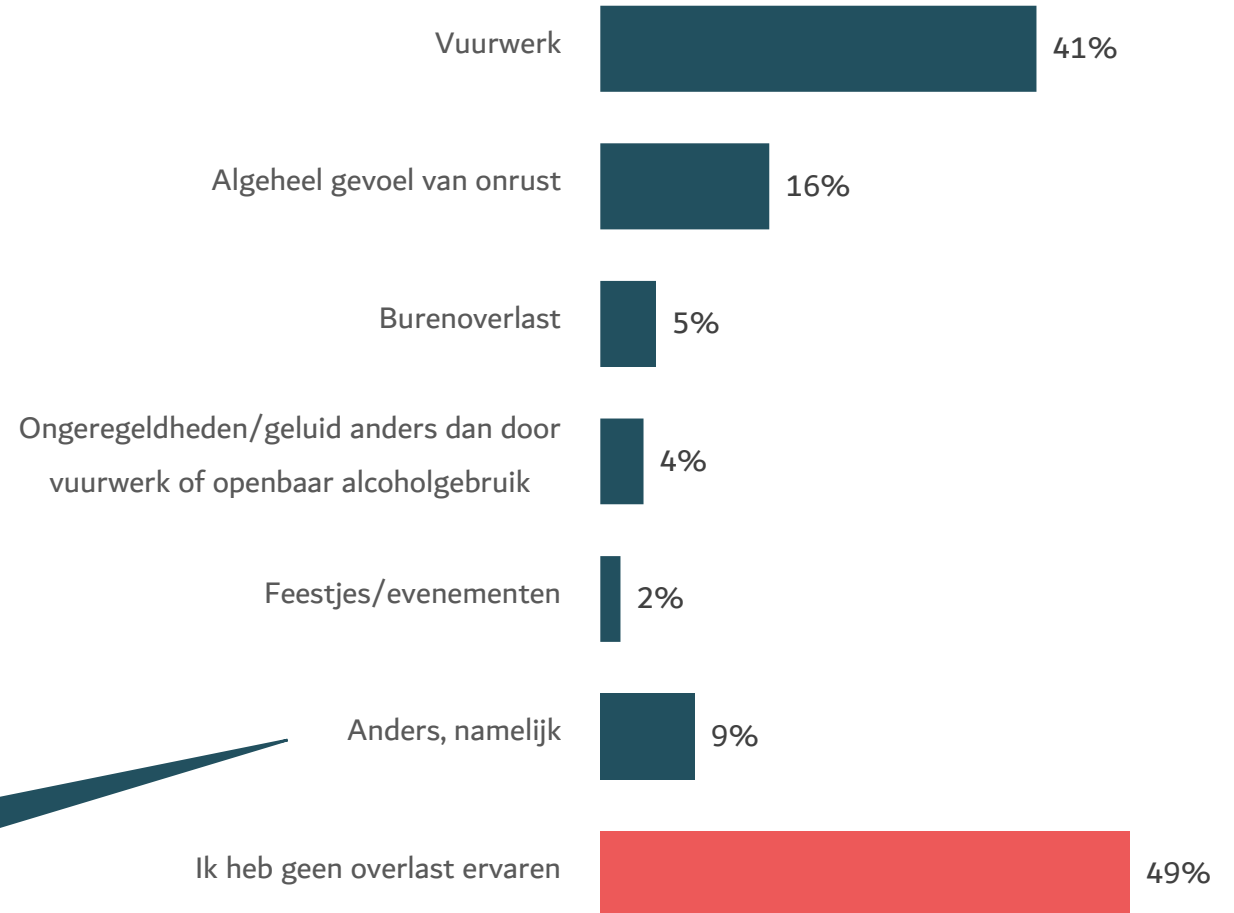
Leeftijd

Respondenten in de leeftijd van 55+'ers (minimaal 52%) geven vaker aan overlast te ervaren van vuurwerk dan 16-44 jarigen (maximaal 35%). 16-24 jarigen (77%) geven vaker aan geen overlast te ervaren wanneer dit vergeleken wordt met 25+'ers (maximaal 58%).

Vergelijking jaarwisseling 2019/2020

Tijdens de jaarwisseling van 2019-2020 heeft 56% van de inwoners overlast van vuurwerk ervaren. (Vraagstelling: Heeft u tijdens de afgelopen jaarwisseling overlast gehad van vuurwerk in onze gemeente?)

Veel toelichtingen van inwoners bij het antwoord 'anders' gaan over overlast door vuurwerk, agressie en ongepast gedrag van burens, alcoholmisbruik, angstige huisdieren, vernielingen en geluidsoverlast. Er is dus een overlap met de geprogrammeerde antwoorden.





VUURWERKOVERLAST

Afsteken van vuurwerk buiten het toegestane tijdsvenster, illegaal/knalvuurwerk en geluidsoverlast door harde knallen worden het meest genoemd als veroorzakers van overlast door vuurwerk

Respondenten die overlast van vuurwerk hebben ervaren (41% van alle respondenten), geven met name vaak aan overlast te hebben ervaren door afgestoken vuurwerk buiten het bepaalde tijdsvenster (87%), het afsteken van illegaal vuurwerk/knalvuurwerk (82%) en overlast door geluid/harde knallen (78%) vaak genoemd worden.

Wijk

Er zijn geen noemenswaardige significante verschillen gevonden op wijkniveau.

Leeftijd

Respondenten in de leeftijd van 35-54 jaar (61%-67%) die overlast hebben ervaren, hebben vooral overlast van zwerfafval van vuurwerk.

De genoemde antwoorden bij 'anders' hebben vaak betrekking op de voorgeprogrammeerde antwoorden. Vooral geluidsoverlast, zwerfafval en afsteken buiten het toegestane tijdsvenster worden veel genoemd.





VUURWERKOVERLAST BUITEN TIJDSVENSTER

Afsteken van vuurwerk vóór 31 december en op 31 december vóór 18.00 uur vormen de grootste overlast

Wanneer we kijken naar de tijdstippen van de vuurwerkoverlast, dan valt op dat men met name aangeeft dat er vóór 31 december (81%), op 31 december voor 18:00 uur (74%) en op 1 januari na 02:00 uur 's nachts tot 07:00 uur 's ochtends (39%) sprake was van vuurwerkoverlast.

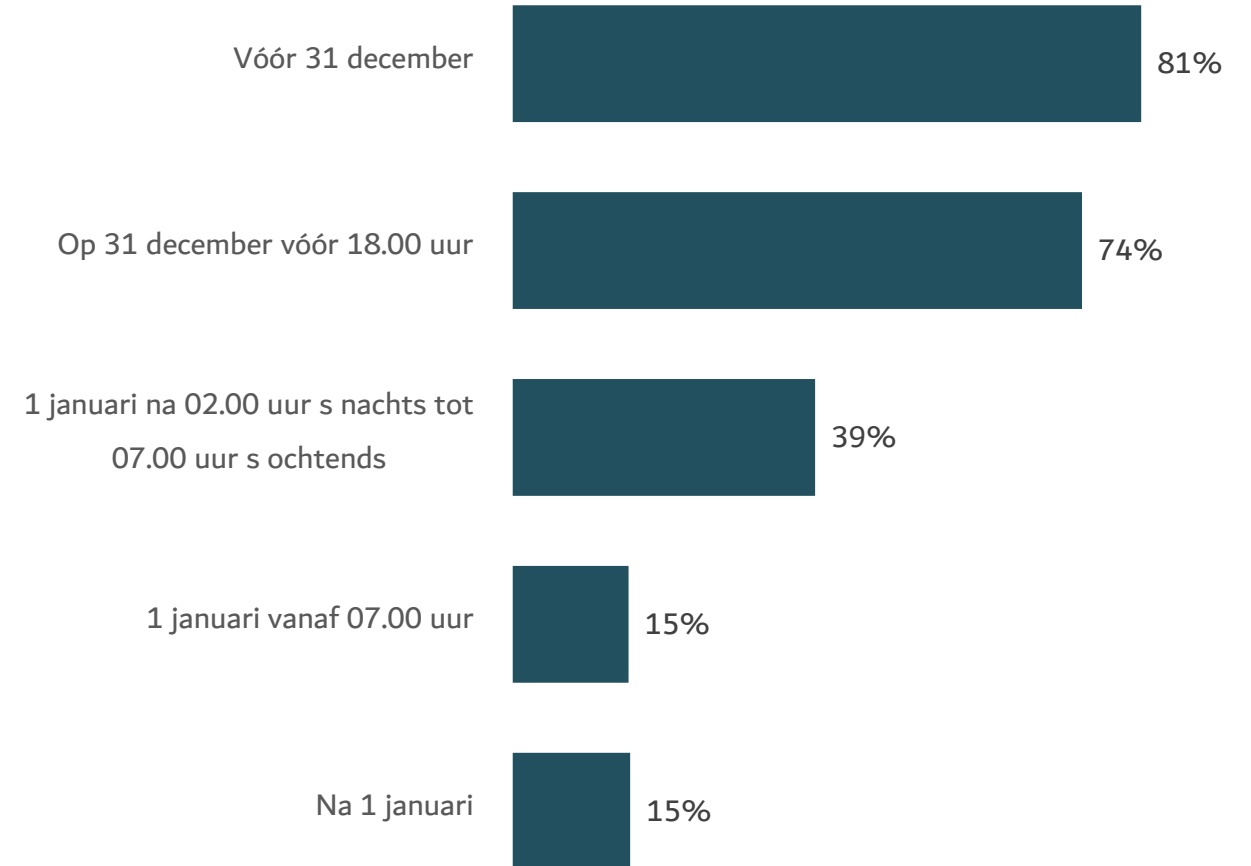
Ervaren vuurwerkoverlast op 1 januari vanaf 07:00 uur en na 1 januari worden minder vaak genoemd (beide 15%) .

Wijk

Inwoners van Pijnacker (77%) geven vaak aan dat zij overlast van vuurwerk hebben ervaren op 31 december vóór 18:00 uur.

Leeftijd

Er zijn geen noemenswaardige significante verschillen gevonden op leeftijd.





Preventieve maatregelen

De gemeente Pijnacker-Nootdorp zet specifieke maatregelen in om rondom de jaarwisseling overlast te voorkomen en de veiligheid te vergroten. Naast deze preventieve maatregelen worden er ook hulpdiensten ingezet (politie, brandweer en ambulancediensten). De vragen bij dit onderdeel gaan over preventieve maatregelen, niet over de inzet van hulpdiensten.

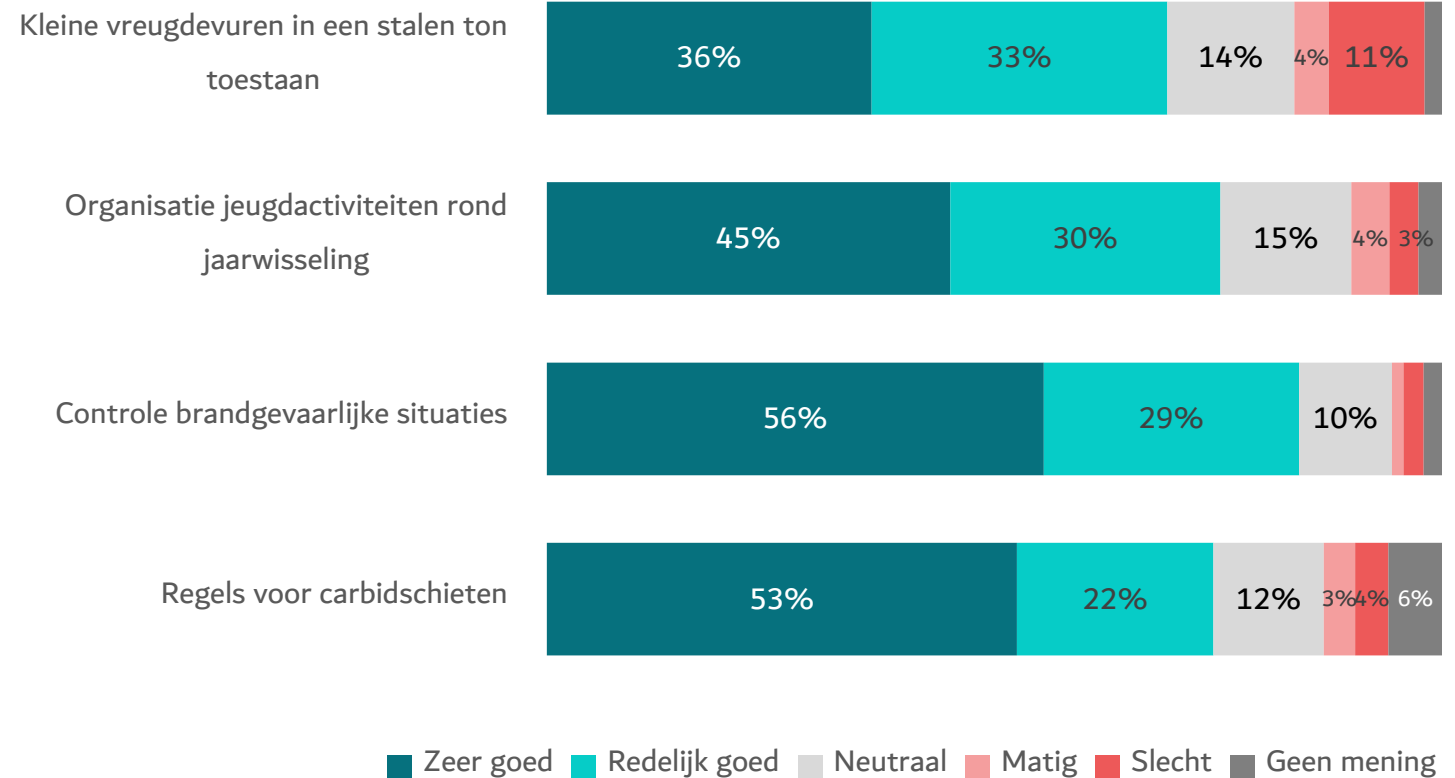
Zo zorgt de gemeente bijvoorbeeld voor voorlichting met een Telstar-thema pagina. Ook neemt de gemeente maatregelen om brand te voorkomen, bijvoorbeeld door prullenbakken op publieke locaties en containers af te sluiten. De gemeente wilt weten wat men van een aantal andere specifieke maatregelen vindt.



OVERZICHT MAATREGELEN

Alle maatregelen vinden bij een ruime meerderheid van de inwoners draagvlak

Wanneer we kijken naar wat de inwoners van de maatregelen vinden, dan valt op dat meer dan de helft van de inwoners de maatregelen 'controle brandgevaarlijke situaties' (56%) en 'regels carbidschieten' (53%) zeer goed vinden. Ook 'jeugdactiviteiten' (45%) en 'kleine vreugdevuren in stalen ton toestaan' worden relatief vaak als zeer goede maatregelen gezien (36%), al worden 'kleine vreugdevuren' tegelijkertijd door 11% als slechte maatregel gezien.





KLEINE VREUGDEVUREN IN STALEN TON TOESTAAN

Ongeveer twee van de drie inwoners vindt het toestaan van kleine vreugdevuren in een stalen ton (zeer) goed

De meerderheid (69%) van de respondenten vindt het toestaan van kleine vreugdevuren in een stalen ton een (zeer/redelijk) goede maatregel om grotere 'wilde' vreugdevuren te voorkomen. 15% vindt dit een matig tot slechte maatregel. 16% geeft aan dat zij hier een neutrale mening over hebben of het niet weten.

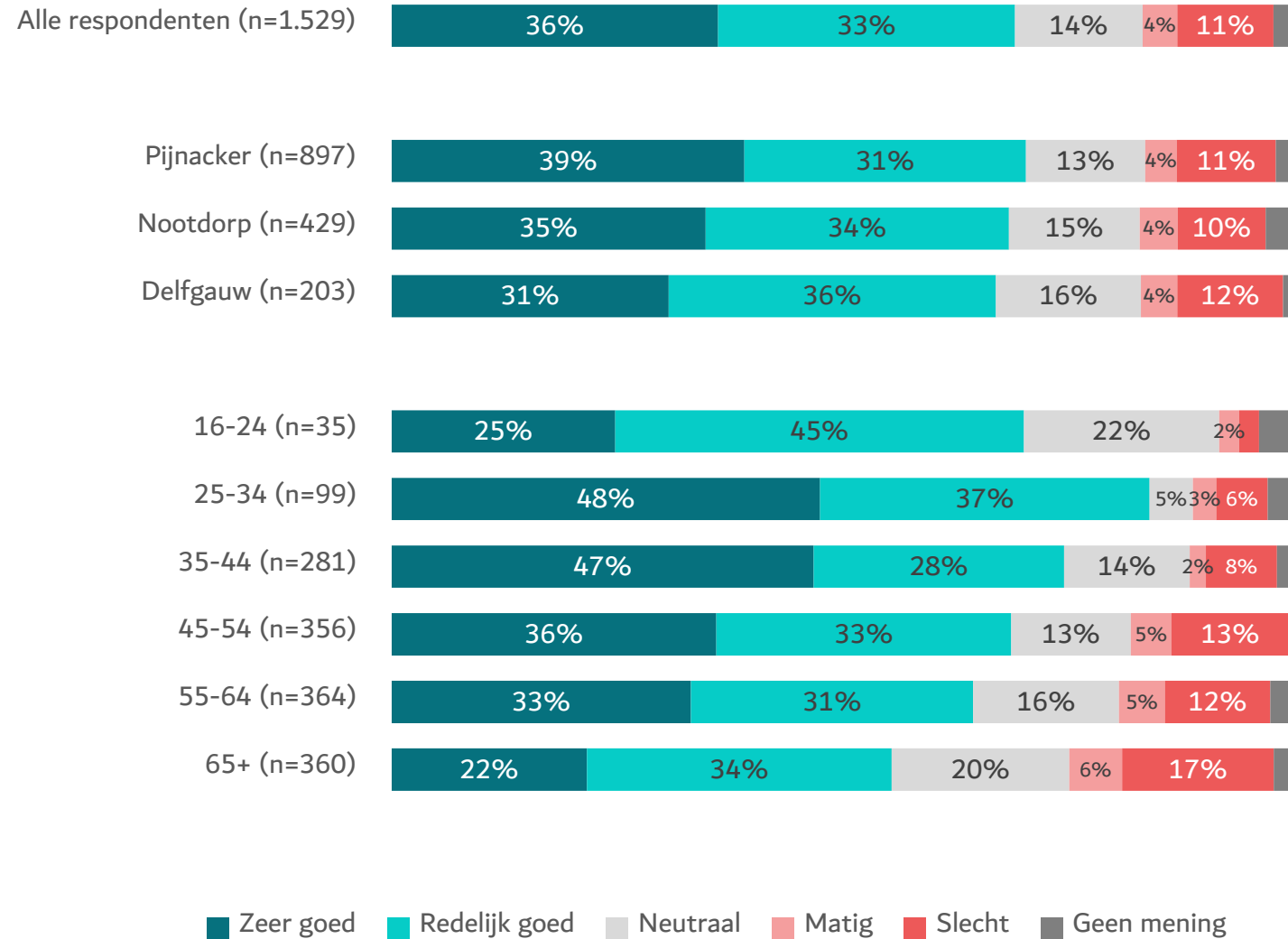
Wijk

Inwoners uit Pijnacker (39%) geven iets vaker dan inwoners uit Delfgauw (31%) aan dat zij de maatregel 'kleine vreugdevuren in stalen ton toestaan' zeer goed vinden.

Leeftijd

Respondenten in de leeftijd van (25-44, 47%-48%) geven vaker aan de maatregel 'kleine vreugdevuren in stalen ton toestaan' zeer goed te vinden, vergeleken met 16-24 jarigen (25%), 55-64 jarigen (33%) en 65+'ers (22%).

65+'ers (17%) geven daarnaast vaker dan 16-44 jarigen (maximaal 8%) aan de maatregel 'kleine vreugdevuren in stalen ton toestaan' slecht te vinden.





ORGANISEREN JEUGDACTIVITEITEN

Driekwart vindt het organiseren van jeugdactiviteiten zeer of redelijk goed, maar nog belangrijker: één op de vijf jongeren (16-24 jaar) zit niet te wachten op jeugdactiviteiten

Ongeveer de helft (45%) van de respondenten vindt het organiseren van jeugdactiviteiten rond de feestdagen een zeer goede maatregel. Ongeveer één op de drie (30%) vindt dit een redelijk goede maatregel. Dat betekent dat een ruime meerderheid (75%) het een goede maatregel vindt.

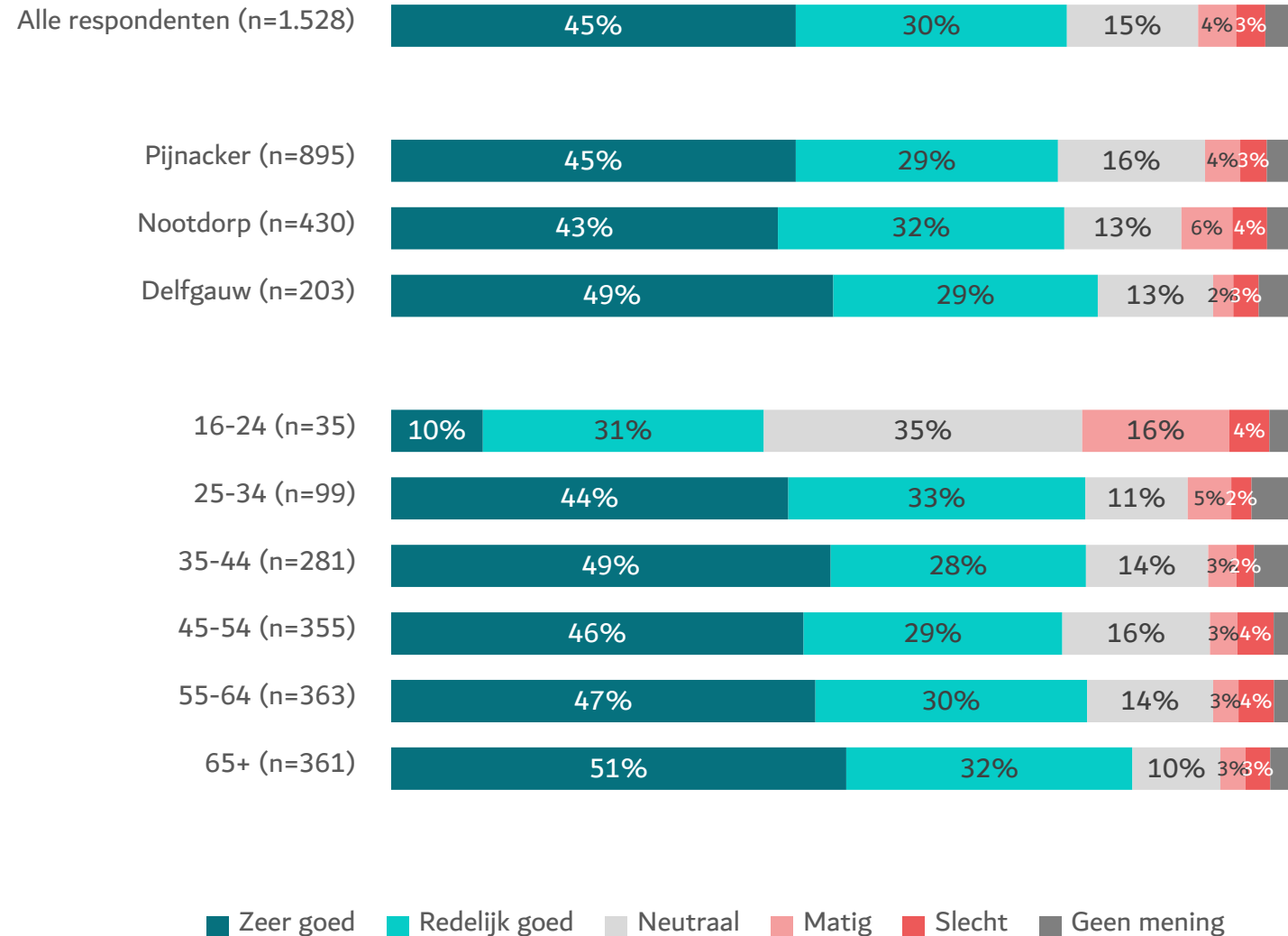
Wijk

Op wijkniveau zijn geen significante verschillen gevonden.

Leeftijd

Opvallend is dat 16-24 jarigen relatief vaak aangeven dat zij het organiseren van jeugdactiviteiten een matige tot slechte maatregel vinden (20%). De overige leeftijdsgroepen geven in vergelijking veel minder vaak aan dat zij dit een matige tot slechte maatregel vinden (25-65+'ers, maximaal 7%).

Bovendien geven 25-65+'ers (minimaal 44%) vaak aan dat zij deze maatregel zeer goed vinden, in tegenstelling tot 16-24 jarigen (10%).





CONTROLE BRANDGEVAARLIJKE SITUATIES

Ongeveer drie van de vier inwoners vindt het controleren op brandgevaarlijke situaties (zeer) goed

De maatregel om brandgevaarlijke situaties te controleren blijkt populair. 85% geeft aan dit een redelijk tot zeer goede maatregel te vinden. Een zeer beperkte groep (3%) geeft aan dat dit een matige/slechte maatregel is. 12% staat hier neutraal in of weet niet hoe zij hier in staan.

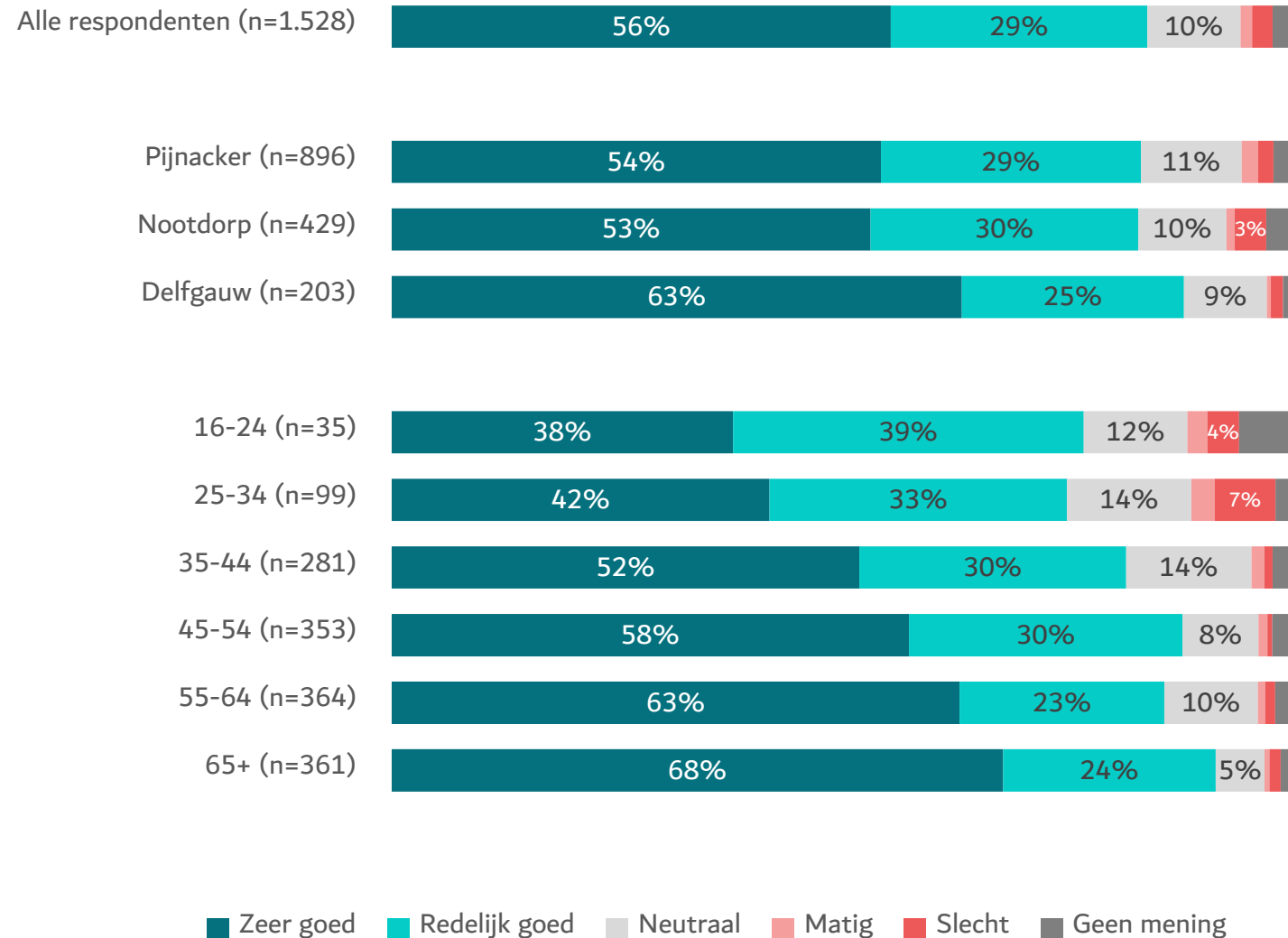
Wijk

Inwoners van Delfgauw (63%) verschillen ten opzichte van inwoners van Pijnacker (54%) en Nootdorp (53%). Zij vinden de maatregelen vaker zeer goed.

Leeftijd

Naarmate men ouder is, geeft men vaker aan dat de controle op brandgevaarlijke situaties een goede maatregel is (een minimum van 38% bij 16-24 jarigen, en een maximum van 68% bij 65+'ers).

Respondenten in de leeftijd van 25-34 jaar (7%) geven vaker dan 25-65+'ers (allen 1%) aan de maatregel 'controle brandgevaarlijke situaties' slecht te vinden.





REGELS EN VOORWAARDEN CARBID SCHIETEN

Een ruime meerderheid (75%) geeft aan dat zij regels en voorwaarden voor het schieten van carbid een (zeer/redelijk) goed idee vinden

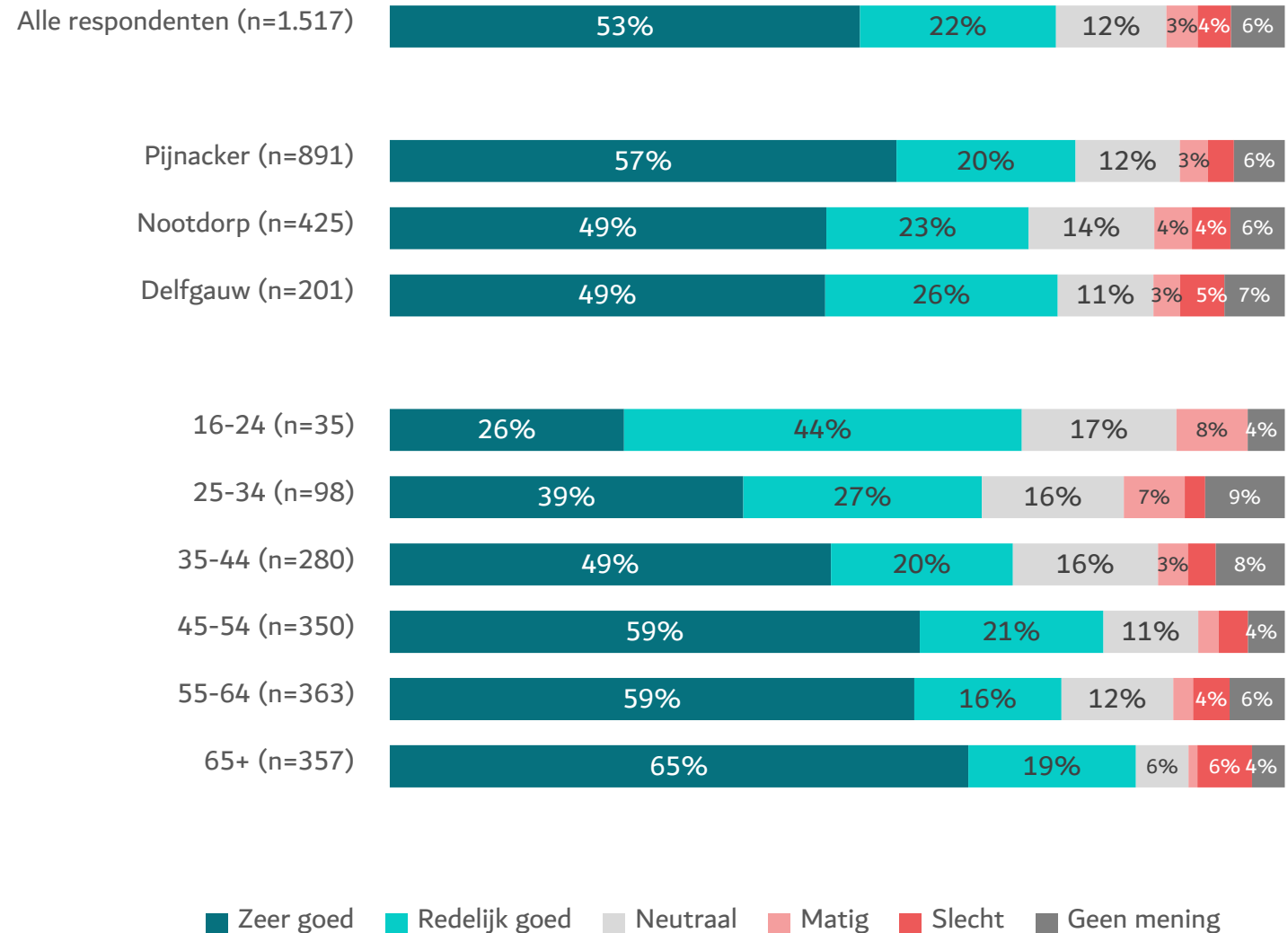
Een ruime meerderheid (75%) geeft aan dat zij regels en voorwaarden voor het schieten van carbid een (zeer/redelijk) goed idee vinden. Een minderheid (7%) vindt dit een matig tot slecht idee. Bijna één op de vijf (18%) weet niet wat zij hier van vinden of geeft aan hier een neutrale mening over te hebben.

Wijk

Inwoners uit Pijnacker (57%) stellen vaker dan inwoners uit Nootdorp (49%) dat het stellen van regels en voorwaarden bij carbid schieten een zeer goede maatregel is.

Leeftijd

Een relatief grote groep 16-24 jarigen geeft aan regels voor carbid schieten een redelijk goede maatregel te vinden (44%). 65+'ers (65%) geven juist vaker aan dat zij dit een zeer goede maatregel vinden, wanneer dit vergeleken wordt met 16-44 jarigen (maximaal 49%).





OVERIGE MAATREGELEN

Het organiseren van een vuurwerkshow blijkt meest populaire maatregel onder de inwoners, gevolgd door voorlichting en meer jeugdactiviteiten

Wanneer we kijken naar de maatregelen die de gemeente Pijnacker-Nootdorp nog meer kan nemen om onveilige situaties te voorkomen, dan valt met name op dat het organiseren van vuurwerkshows (30%), voorlichting over vuurwerkregels (14%) en het organiseren van meer jeugdactiviteiten (12%) vaak worden genoemd.

11% geeft aan de huidige maatregelen voldoende te vinden.

Wijk

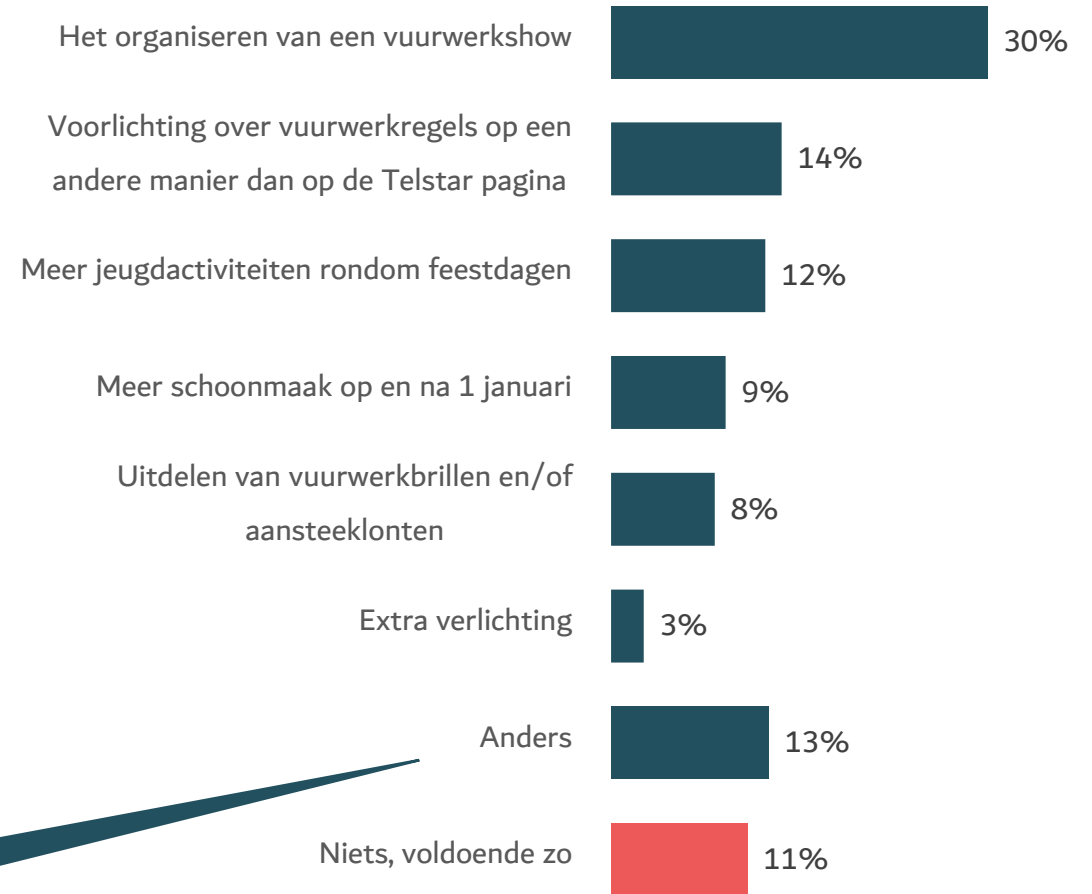
Inwoners uit Pijnacker (15%) geven aan dat het organiseren van meer jeugdactiviteiten rond de jaarwisseling goed is. Dit is een (klein) verschil met de inwoners van Nootdorp (10%). Daarentegen, geven inwoners van Nootdorp (11%) aan dat het uitdelen van vuurwerkbrillen en/of aansteeklonten een gewenste maatregel is. Hiermee verschillen zij ten opzichte van inwoners uit Pijnacker (7%), al is ook dit een klein verschil.

Leeftijd

16-24 jarigen (28%) geven vaker aan dat het uitdelen van vuurwerkbrillen en/of aansteeklonten een gewenste maatregel is, wanneer dit vergeleken wordt met de andere 25-65+'ers (maximaal 11%).

25-34 jarigen (17%) vinden vaak dat de schoonmaak op en na 1 januari een goede maatregel is. Dit verschilt met de 45-65+'ers (maximaal 8%).

De meest gewenste andere maatregelen om onveilige situaties tijdens de jaarwisseling te voorkomen zijn een algeheel verbod op de verkoop en afsteken van vuurwerk en actieve controle voor de jaarwisseling met hoge straffen. Ook is er een overlap met voorgeprogrammeerde antwoorden zoals de organisatie van licht- en vuurwerkshows en meer voorlichting. Inwoners geven aan dat een mentaliteitsverandering nodig is.





Tot slot



TIPS EN SUGGESTIES VAN INWONERS

Meer controle en handhaving gewenst. Daarnaast pleiten inwoners voor een algeheel verbod of verbod op specifieke plekken.

Enkele tips en suggesties van respondenten zijn:

- ▶ Meer handhaving door politie en boa's. Onder andere ook in winkelcentra en ook in de dagen voor en na de jaarwisseling.
- ▶ Pleiten voor een landelijk vuurwerkverbod bij de Tweede Kamer.
- ▶ Aanpakken van het illegale vuurwerk.
- ▶ Geen vuurwerk verbieden om vandalisme te voorkomen.
- ▶ Afschaffen van vuurwerk.
- ▶ Een eigen lichtshow of vuurwerkshow door de gemeente.
- ▶ Verbod op vuurwerk het hele jaar behalve op oud en nieuw.
- ▶ Beperken tot sier vuurwerk op gegeven plaatsen.
- ▶ Verbod op vuurwerk rondom woningen met rieten dak.
- ▶ Bevorderen van verantwoordelijkheid door jongeren.
- ▶ Motiveren rommel op te ruimen.
- ▶ Vuurwerkvrije zones beter bekend maken.
- ▶ Ook gebruiken inwoners deze mogelijkheid om aan te geven dat ze graag vuurwerk afsteken en het jammer vinden dat het inzamelen van kerstbomen veranderd is.



6. INVIOR

Invior biedt onafhankelijk advies en projectbegeleiding rondom (participatie)beleid. We begeleiden opdrachtgevers in drie fasen van het participatieproces.

Inzicht – Door onderzoek te doen verzamelen we betrouwbare informatie.

Visie – De opgehaalde inzichten vertalen we naar een gedragen beleidsmatig advies, maar het liefst daarbij ook een participatiebeleid om nu, en in de toekomst, belanghebbenden betrokken te houden.

Organisatie – Vervolgens helpen we met het implementeren van dit beleidsadvies.

Onze **professionele en flexibele** medewerkers geloven in gemeenschap; een zo breed mogelijke groep moet kunnen meedenken en meepraten over lokale maatschappelijke vraagstukken. Door een **transparant** inzicht in hetgeen leeft en speelt onder burgers/ bestuurders/ politici, levert dit beter beleid en meer draagvlak op.



Invior
Herstraat 20
5961 GJ Horst

www.invior.nl
advies@invior.nl
085-4860100

Invior is lid van MOA.

Op bijvoorbeeld www.TipSittardGeleen.nl, www.TipVenlo.nl of www.TipWaalwijk.nl kunnen inwoners een aanmeldingsformulier invullen. Van tijd tot tijd worden deelnemers gevraagd naar hun mening over actuele onderwerpen. De deelnemers zijn en blijven anoniem en kunnen per onderzoek zelf beslissen of ze meedoen. Ze zijn niets verplicht. Het invullen van een enquête duurt slechts enkele minuten en de onderwerpen zijn sterk afhankelijk van de actualiteit.

De Tip-Burgerpanels zijn gemeenschapspanels, opgezet vanuit de gemeenschap. Heeft u marktonderzoeksvragen of andere vragen over burgersraadplegingen, dan kunt u deze altijd stellen aan advies@invior.nl. Het is ook mogelijk om zelf onderwerpen aan te dragen voor de lokale onderzoeken. Of wilt u ook graag eens met ons sparren over een onderzoek of participatietraject? Neem dan nu contact met ons op!